

## 308 CC Türverkleidung ausbauen (nach Forumbeitrag von tzwen)

Benötigtes Werkzeug: Torxschlüssel TX20 und TX30, kleine Montierhebel oder "Kreditkarten".  
(Schraubendreher müssten auch gehen, aber Vorsicht mit Kratzern und Clipsen).

Die Türverkleidung besteht aus zwei Teilen. Das Unterleil wird zuerst demontiert.  
Weil Schrauben unter der Chromleiste liegen, muss diese vorher demontiert werden.  
Die Chromleiste (sie ist aus Plastik) von unten oder unten an der Seite aushebeln und nach oben hin ausclipsen.



Beim abclipsen darauf achten, dass man **nicht unter** dem schwarzen Griff einhakt, sondern **zwischen** Griff und silberner Abdeckung. Der Griff selbst bleibt an der Verkleidung, denn er ist fest damit verschweisst.

Im Bild nicht sichtbar ist noch eine dritte (TX30) Schraube.

Die 3 **Torxschrauben** (rote Pfeile) im Türgriff abschrauben



Befestigungs-Schraube für das Unterteil.


## 308 CC Türverkleidung ausbauen (nach Forumbeitrag von tzwen)

Die Einstiegsleuchte ausbauen (ausclipsen).

Den Stecker der Einstiegsbeleuchtung abziehen (eindrücken und abziehen).



Die **5 Torxschrauben (rote Pfeile)** der unteren Verkleidungshälfte lösen [4x Unterkante und 1x Vorderseite]. Anschließend das **untere Verkleidungsteil** vorsichtig nach unten abziehen, es ist mit **8 Laschen (blaue Pfeile)** mit der oberen Hälfte verbunden.



Schraube hinter dem Chrom-Griff

Schraube Vorderseite

Die **TX20 Schraube** des Oberteils an der Rückseite lösen.



So sieht der kleine Befestigungsblock für das Oberteil aus.





### 308 CC Türverkleidung ausbauen (nach Forumbeitrag von tzwen)

Den kleinen Rahmen vom inneren Türöffner abnehmen, am besten mit "Kreditkarten".



Den Schalterblock ausclippen und die 3 Stecker abziehen.  
(Verschiedene Ausführungen)  
Grosser Stecker: Blaues Teil herausziehen.  
Kleine Stecker: Geriffeltes Teil eindrücken.



Die 3 Clipse (weiße Pfeile) lösen.

So sehen die drei Clipse aus:



Anschließend einfach die obere Verkleidung nach oben abnehmen.

### 308 CC Türverkleidung ausbauen (nach Forumbeitrag von tzwen)

Hier nochmal die Tür  
ohne Verkleidung:  
Die weißen Pfeile  
markieren die Lage  
der Clipse, die roten  
Pfeile die der TX20  
Schrauben

Schraube  
für das  
Oberteil

